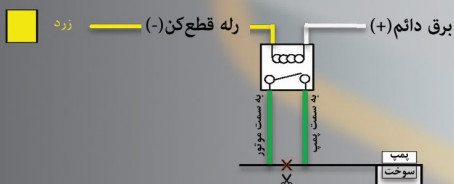


نحوه نصب


معرفی سیم‌های ردیاب:

مشکی	بدنه (-)
قرمز	برق دائم (+)
سفید	ACC (+)
زرد	رله قطع‌کن (-)
صورتی	آژیر (+)
آبی	لادری (-)
سبز	لادری (+)
قهوه‌ای	Data_1
طوسی	Data_2
قرمز	Data_3

نحوه سیم‌کشی رله قطع‌کن:



نحوه سیم‌کشی آژیر:



نحوه سیم‌کشی کیت آپشن:



دانلود اپلیکیشن

جهت دریافت لینک دانلود اپلیکیشن‌های وی‌فایندر و فعال‌سازی ردیاب کفایست ابتدا یک سیم‌کارت فعال را داخل ردیاب قرار داده و بعد از نصب ردیاب بر روی خودرو، یک پیامک حاوی اطلاعات زیر به شماره ۱۰۰۰۶۴۳۲ ارسال نمایید:

* نام و نام‌خانوادگی مالک خودرو

* کد ملی مالک خودرو

* شماره سیم‌کارت داخل ردیاب

* نام خودرو

ظرف چند ثانیه لینک دانلود اپلیکیشن‌ها همراه با فیلم آموزش نصب و آموزش کار با اپلیکیشن‌ها برای شما ارسال خواهد شد.

معرفی ورودی‌ها و خروجی‌های ردیاب

شماره ورودی/خروجی	رنگ سیم	نوع	نحوه اتصال
سیم ۱	مشکی	تغذیه	بدنه
سیم ۲	قرمز	تغذیه	+12V (+6V...+30V)
سیم ۳	سفید	ورودی	ACC سوئیچ (+)
سیم ۴	زرد	خروجی	رله قطع‌کن (-)
سیم ۵	صورتی	خروجی	آژیر (+)
سیم ۶	آبی	ورودی	لادری (-)
سیم ۷	سبز	ورودی	لادری (+)
سیم ۸	قهوه‌ای	Data	Data_1
سیم ۹	طوسی	Data	Data_2
سیم ۱۰	قرمز	Data	Data_3

* توجه داشته باشید که بعد از نصب ردیاب، حتما طرف دارای لوگو و نوشته، به سمت بالا (به سمت آسمان) باشد.



WeFinder

۰۸۱-۳۲۵۴۱۷۰۱

۰۹۱۸ ۶۶۰ ۶۴۳۲

همدان - پارک علم و فناوری - شرکت پردازش برتر غرب

www.WeFinder.ir

@WeFinder_original

ردیاب خودرو

WeFinder

دفترچه راهنما مدل : W700



Android | اندروید

iOS | آی او اس

PWA | وب اپلیکیشن

دستورات پیامکی

برای گوشی‌های ساده (غیرهوشمند)

تعریف شماره مالک به عنوان ادمین:

Admin123456 (بدون صفرابتدا) شماره مالک

قفل کردن درب‌های خودرو:

Lock123456

باز کردن درب‌های خودرو:

Unlock123456

فعال کردن هشدارهای اسمسی:

Arm123456

غیرفعال کردن هشدارهای اسمسی:

Disarm123456

خاموش کردن خودرو:

Stop123456

برگرداندن خودرو خاموش شده به حالت عادی:

Resume123456

باز کردن درب صندوق عقب:

Trunk123456

پیدا کردن خودرو پارک شده:

Finder123456

فعال کردن قابلیت تماس هنگام هشدار:

Call123456

غیرفعال کردن قابلیت تماس هنگام هشدار:

Nocall123456

تعریف حداکثر سرعت مجاز:

Speed123456 حداکثر سرعت مجاز

غیرفعال کردن حداکثر سرعت مجاز:

Nospeed123456

دریافت موقعیت جغرافیایی خودرو بصورت آفلاین:

Position123456

دریافت وضعیت کلی ردیاب و خودرو:

Check123456

فعال کردن قفل کودک خودکار:

Childlock123456

غیرفعال کردن قفل کودک خودکار:

Nochildlock123456

تغییر پسورد ردیاب:

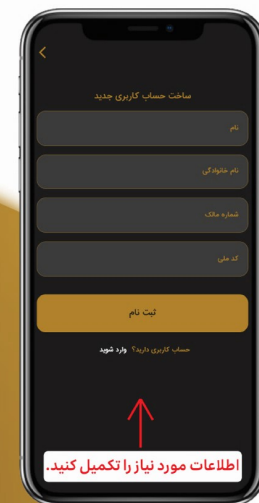
Password (۶ رقم) *پسورد جدید پسورد قبلی

* پسورد پیشفرض ردیاب‌های وی‌فایندر 123456 است. در صورت تغییر پسورد ردیاب، در دستورات فوق باید به جای 123456، پسورد جدید نوشته شود.

قابلیت‌ها

- ✓ قابل نصب بر روی انواع خودرو سواری
- ✓ عملکرد به عنوان دزدگیر-ردیاب (دزدیاب!)
- ✓ دارای ۲ عدد ریموت کدلر با امنیت بالا و ۱ عدد آژیر
- ✓ دارای اپلیکیشن iOS , Android , PWA و سامانه ردیابی تحت وب
- ✓ نمایش آنلاین موقعیت و سرعت حرکت خودرو روی نقشه
- ✓ امکان مرور مسافت و مسیرهای پیموده شده روی نقشه تا ۱ سال
- ✓ امکان خاموش کردن خودرو با گوشی موبایل از هر نقطه ایران و جهان
- ✓ امکان باز و بسته کردن قفل مرکزی خودرو با ریموت و گوشی موبایل از هر نقطه ایران و جهان
- ✓ امکان باز کردن درب صندوق عقب خودرو با ریموت و گوشی موبایل از هر نقطه ایران و جهان
- ✓ امکان شنود صدای داخل خودرو با گوشی موبایل از هر نقطه ایران و جهان
- ✓ امکان ضد سرقت کردن خودرو با گوشی موبایل (در این حالت خودرو حتی با سوئیچ خود روشن نمی‌شود).
- ✓ دارای قابلیت قفل کودک خودکار
- ✓ ارسال هشدار روی گوشی موبایل در صورت باز شدن درب‌های خودرو یا صندوق عقب
- ✓ ارسال هشدار روی گوشی موبایل در صورت روشن شدن سوئیچ خودرو
- ✓ ارسال هشدار روی گوشی موبایل در صورت وارد شدن ضربه به خودرو
- ✓ ارسال هشدار روی گوشی موبایل در صورت جدا شدن باتری خودرو
- ✓ ارسال هشدار روی گوشی موبایل در صورت خروج از محدوده جغرافیایی تعریف شده
- ✓ ارسال هشدار روی گوشی موبایل در صورت تجاوز از حداکثر سرعت مجاز تعریف شده
- ✓ ارسال هشدار روی گوشی موبایل در صورت حمل شدن خودرو با جرنقیل
- ✓ دارای دقت مکانی ۲/۵ متر در فضای باز و دقت زمانی ۲ ثانیه
- ✓ دارای باتری پک‌آپ داخلی 400mAh (زمان عملکرد باتری: ۸ ساعت)
- ✓ یادآوری خودکار انجام سرویس‌های دوره‌ای
- ✓ دارای سرور اختصاصی داخل ایران بدون قطعی و تحریم

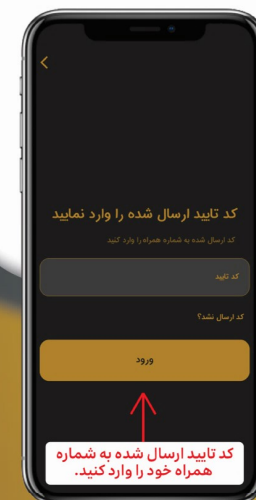
آموزش ثبت نام



۲



۱



۳



WeFinder